

CONSEJERÍA DE EMPLEO, FORMACIÓN Y TRABAJO AUTÓNOMO

**Estadística de siniestralidad laboral
Enfermedades Profesionales**

MARZO 2019



JUNTA DE ANDALUCÍA

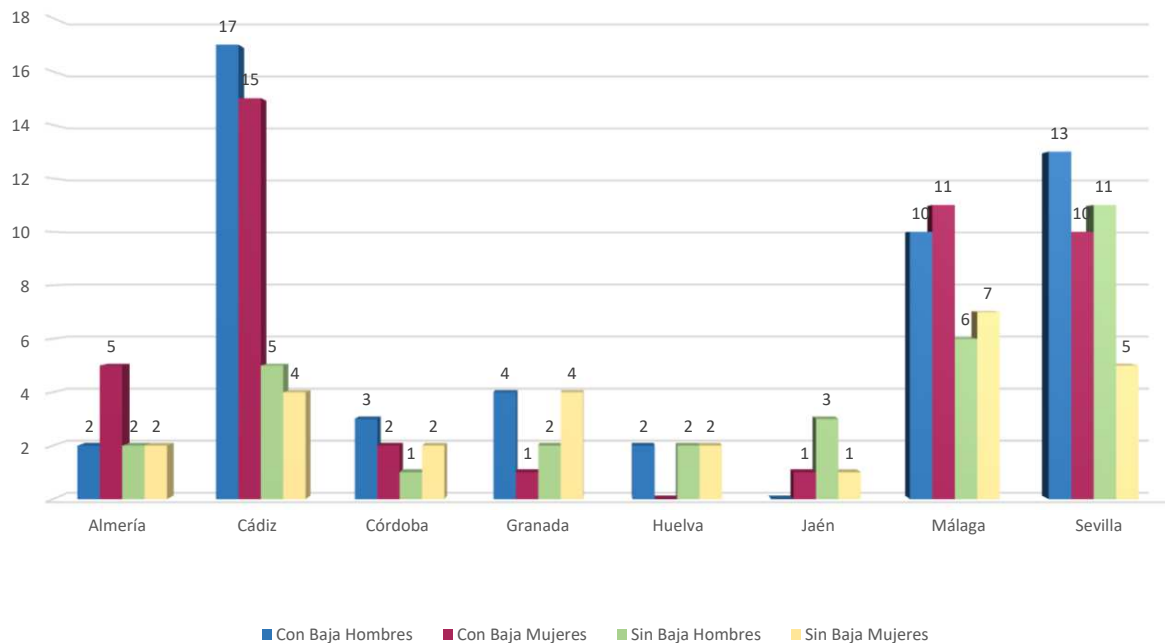
ÍNDICE

1. NÚMERO DE PARTES COMUNICADOS DISTRIBUIDOS POR PROVINCIAS Y SEXO CON BAJA Y SIN BAJA	2
2. NÚMERO DE PARTES COMUNICADOS DISTRIBUIDOS POR EDADES Y SEXO CON BAJA Y SIN BAJA	3
3. NÚMERO DE PARTES COMUNICADOS DISTRIBUIDOS POR PROVINCIA, EDADES Y SEXO	3
4. NÚMERO DE PARTES COMUNICADOS DISTRIBUIDOS POR GRUPO DE ENFERMEDAD Y SEXO	5
5. NÚMERO DE PARTES COMUNICADOS DISTRIBUIDOS POR GRUPO DE ENFERMEDAD Y SEXO CON BAJA Y SIN BAJA	6
6. NÚMERO DE PARTES COMUNICADOS DISTRIBUIDOS POR GRUPO DE ENFERMEDAD Y PROVINCIA CON BAJA Y SIN BAJA	7
7. NÚMERO DE PARTES COMUNICADOS DISTRIBUIDOS POR CNAE Y SEXO	8
8. NÚMERO DE PARTES COMUNICADOS CON BAJA DISTRIBUIDOS POR CNAE Y SEXO	9
9. NÚMERO DE PARTES COMUNICADOS SIN BAJA DISTRIBUIDOS POR CNAE Y SEXO	10
10. NÚMERO DE PARTES COMUNICADOS DISTRIBUIDOS POR DIAGNÓSTICO Y GRUPO DE ENFERMEDAD	11
11. NÚMERO DE PARTES CERRADOS CON BAJA DISTRIBUIDOS POR PROVINCIA Y GRUPO DE ENFERMEDAD	12
12. EMPRESAS CON ALTA SINIESTRALIDAD DISTRIBUIDAS POR CNAE, GRUPO Y CÓDIGO DE ENFERMEDAD PROFESIONAL. ENERO - MARZO 2019	13

1. NÚMERO DE PARTES COMUNICADOS DISTRIBUIDOS POR PROVINCIAS Y SEXO CON BAJA Y SIN BAJA

Provincia	Con Baja			Sin Baja			Totales		
	Hombres	Mujeres	Total	Hombres	Mujeres	Total	Hombres	Mujeres	Total
Almería	2	5	7	2	2	4	4	7	11
Cádiz	17	15	32	5	4	9	22	19	41
Córdoba	3	2	5	1	2	3	4	4	8
Granada	4	1	5	2	4	6	6	5	11
Huelva	2		2	2	2	4	4	2	6
Jaén		1	1	3	1	4	3	2	5
Málaga	10	11	21	6	7	13	16	18	34
Sevilla	13	10	23	11	5	16	24	15	39
Total	51	45	96	32	27	59	83	72	155

Número de partes comunicados distribuidos por provincia y sexo con baja y sin baja



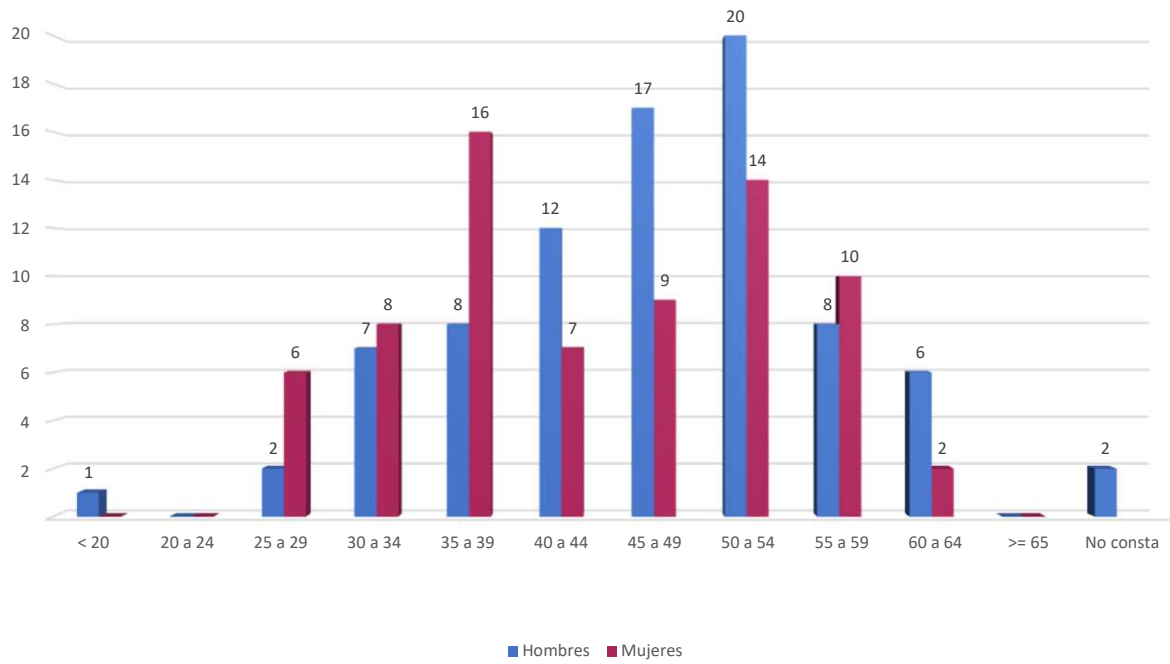
2. NÚMERO DE PARTES COMUNICADOS DISTRIBUIDOS POR EDADES Y SEXO CON BAJA Y SIN BAJA

Edades	Con baja			Sin baja			Totales		
	Hombres	Mujeres	Total	Hombres	Mujeres	Total	Hombres	Mujeres	Total
< 20	1		1				1		1
20 a 24									
25 a 29	1	5	6	1	1	2	2	6	8
30 a 34	5	4	9	2	4	6	7	8	15
35 a 39	3	9	12	5	7	12	8	16	24
40 a 44	5	3	8	7	4	11	12	7	19
45 a 49	12	5	17	5	4	9	17	9	26
50 a 54	12	9	21	8	5	13	20	14	34
55 a 59	4	9	13	4	1	5	8	10	18
60 a 64	6	1	7		1	1	6	2	8
= > 65									
No consta	2		2				2		2
TOTAL	51	45	96	32	27	59	83	72	155

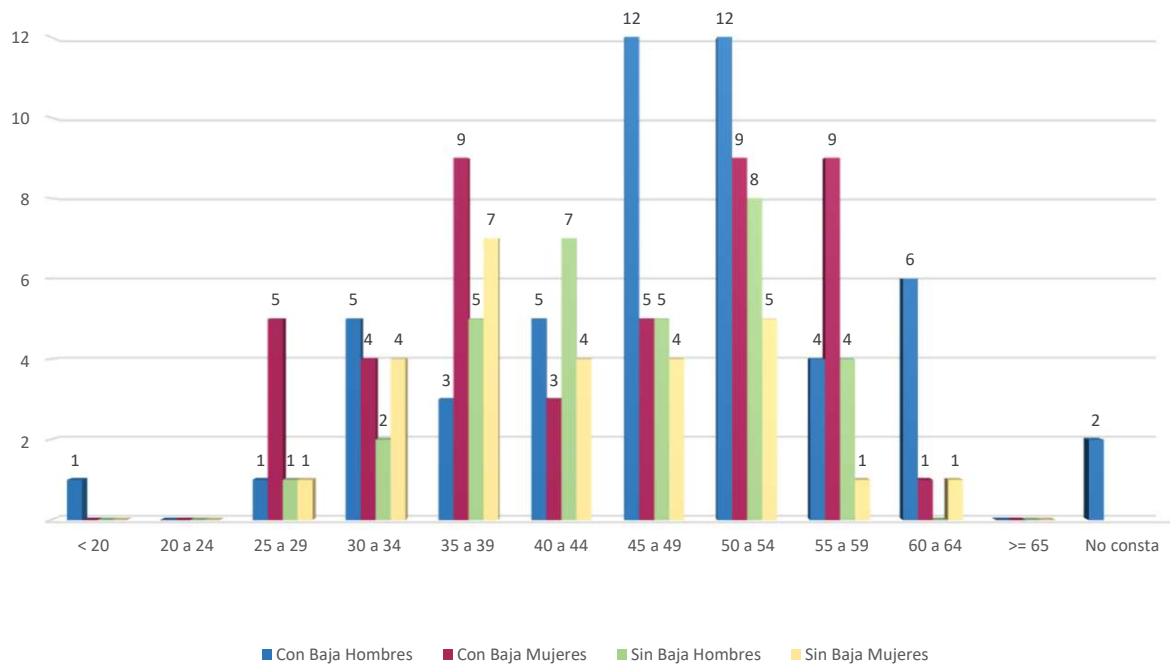
3. NÚMERO DE PARTES COMUNICADOS DISTRIBUIDOS POR PROVINCIA, EDADES Y SEXO

Edades	Almería		Cádiz		Córdoba		Granada		Huelva		Jaén		Málaga		Sevilla		Total	
	H	M	H	M	H	M	H	M	H	M	H	M	H	M	H	M		
< 20														1			1	
20 a 24																		
25 a 29		1				1								2	2	2	8	
30 a 34			2	1				1		1			1	2	1	2	4	15
35 a 39		2	1	4	2	2	1	3				1	1	1	2	2	2	24
40 a 44	1		2	1		1	1	1				1		3	4	4		19
45 a 49	1	2	5	6					2					4		5	1	26
50 a 54		1	6	3	2		1		2	1			3	4	6	5		34
55 a 59	2	1	4	3								1	2	4		1		18
60 a 64			2	1			3							1	1			8
= > 65																		
No consta																2		2
Total	4	7	22	19	4	4	6	5	4	2	3	2	16	18	24	15	155	

Número de partes comunicados distribuidos por edades y sexo



Número de partes comunicados distribuidos por edades, sexo con baja y sin baja



4. NÚMERO DE PARTES COMUNICADOS DISTRIBUIDOS POR GRUPO DE ENFERMEDAD Y SEXO

Sexo	Grupo 1	Grupo 2	Grupo 3	Grupo 4	Grupo 5	Grupo 6	Total
Hombres	6	62	1	10	4		83
Mujeres	4	64	1	2	1		72
Total	10	126	2	12	5		155

Grupo 1: Enfermedades profesionales causadas por agentes químicos

Grupo 2: Enfermedades profesionales causadas por agentes físicos

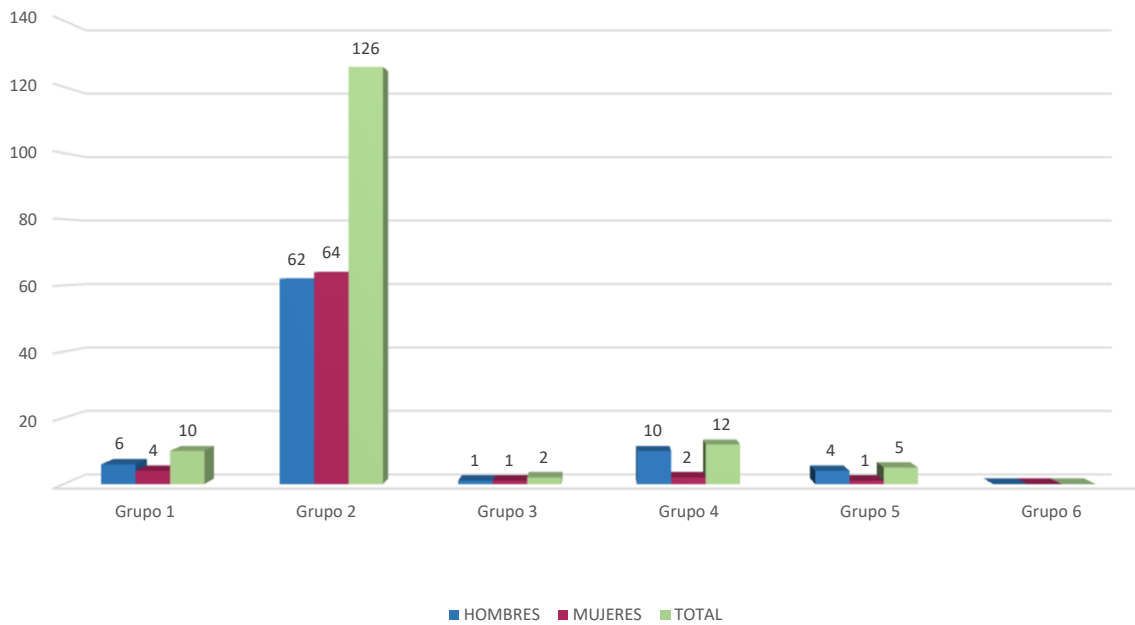
Grupo 3: Enfermedades profesionales causadas por agentes biológicos

Grupo 4: Enfermedades profesionales causadas por inhalación de sustancias y agentes no comprendidos en otros apartados

Grupo 5: Enfermedades profesionales de la piel causadas por sustancias y agentes no comprendidos en los otros apartados

Grupo 6: Enfermedades profesionales por agentes cancerígenos

Número de partes comunicados distribuidos por grupo de enfermedad y sexo



5. NÚMERO DE PARTES COMUNICADOS DISTRIBUIDOS POR GRUPO DE ENFERMEDAD Y SEXO CON BAJA Y SIN BAJA

Sexo	Grupos de Enfermedad												Total	
	1	2	3	4	5	6	Total	1	2	3	4	5		6
Hombres	5	38	1	4	3		51	1	24		6	1		32
Mujeres	2	40	1	2			45	2	24			1		27
Total	7	78	2	6	3		96	3	48		6	2		59
	CON BAJA LABORAL							SIN BAJA LABORAL						

Grupo 1: Enfermedades profesionales causadas por agentes químicos

Grupo 2: Enfermedades profesionales causadas por agentes físicos

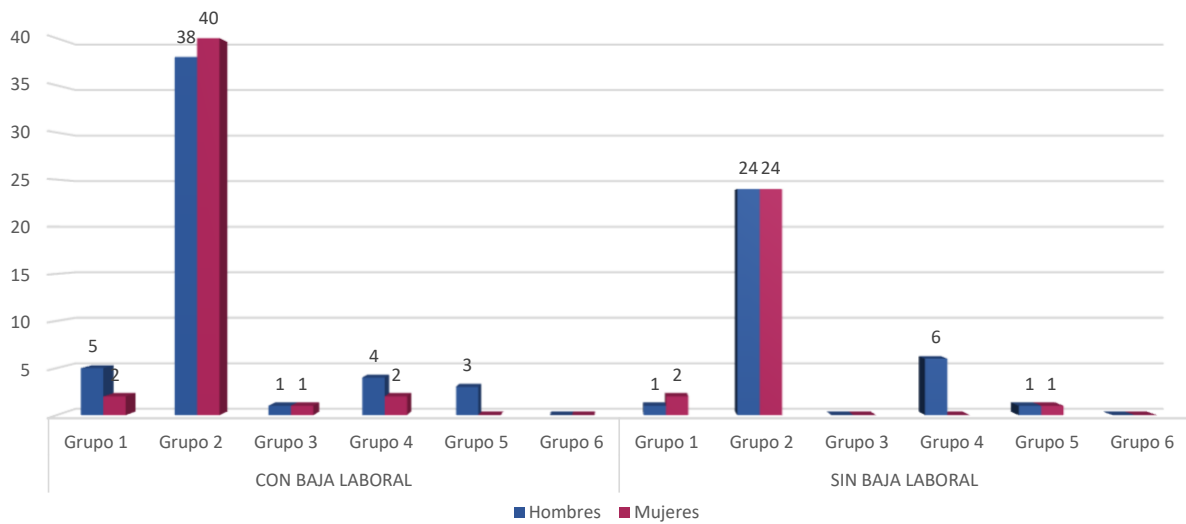
Grupo 3: Enfermedades profesionales causadas por agentes biológicos

Grupo 4: Enfermedades profesionales causadas por inhalación de sustancias y agentes no comprendidos en otros apartados

Grupo 5: Enfermedades profesionales de la piel causadas por sustancias y agentes no comprendidos en los otros apartados

Grupo 6: Enfermedades profesionales por agentes cancerígenos

Número de partes comunicados distribuidos por grupo de enfermedad con baja y sin baja



6. NÚMERO DE PARTES COMUNICADOS DISTRIBUIDOS POR GRUPO DE ENFERMEDAD Y PROVINCIA CON BAJA Y SIN BAJA

Provincia	Con Baja							Sin Baja						Total	
	Grupos de enfermedad							Grupos de enfermedad							
	1	2	3	4	5	6	Total	1	2	3	4	5	6		Total
Almería		7					7		4					4	11
Cádiz		30		2			32	1	8					9	41
Córdoba		3		2			5	1	2					3	8
Granada	2	3					5		6					6	11
Huelva	1	1					2	1	2			1		4	6
Jaén		1					1		4					4	5
Málaga	1	15	2		3		21		10		2	1		13	34
Sevilla	3	18		2			23		12		4			16	39
Andalucía	7	78	2	6	3		96	3	48		6	2		59	155

Grupo 1: Enfermedades profesionales causadas por agentes químicos

Grupo 2: Enfermedades profesionales causadas por agentes físicos

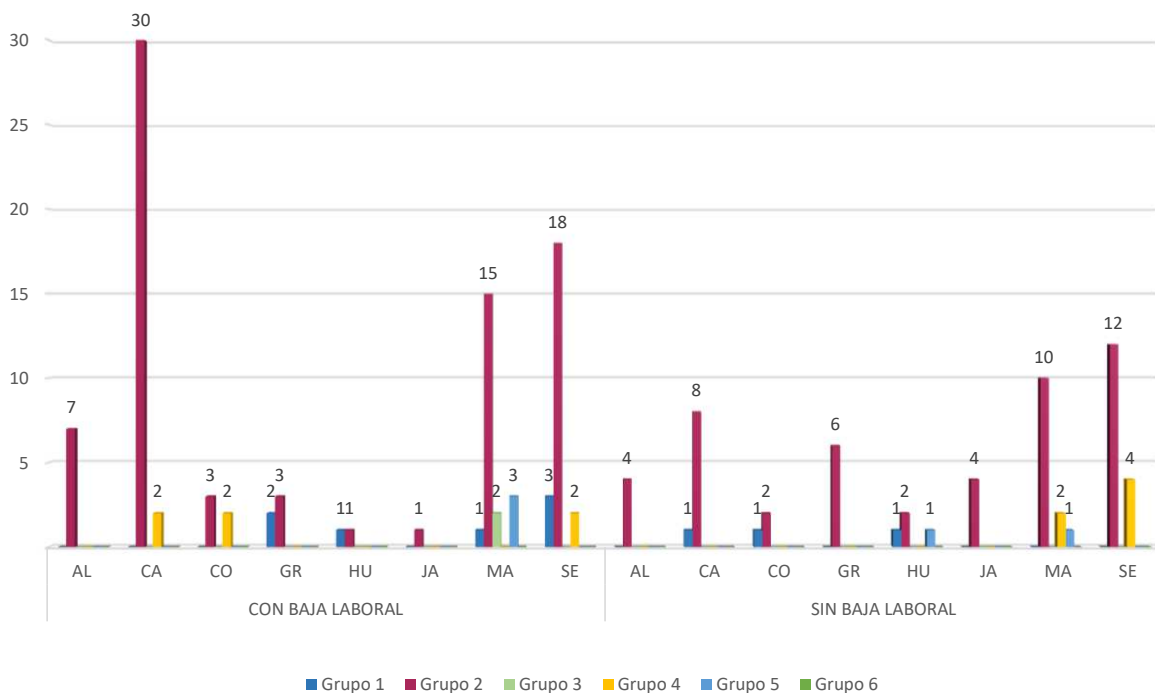
Grupo 3: Enfermedades profesionales causadas por agentes biológicos

Grupo 4: Enfermedades profesionales causadas por inhalación de sustancias y agentes no comprendidos en otros apartados

Grupo 5: Enfermedades profesionales de la piel causadas por sustancias y agentes no comprendidos en los otros apartados

Grupo 6: Enfermedades profesionales por agentes cancerígenos

Número de partes comunicados distribuidos por grupo de enfermedad y provincia con baja y sin baja

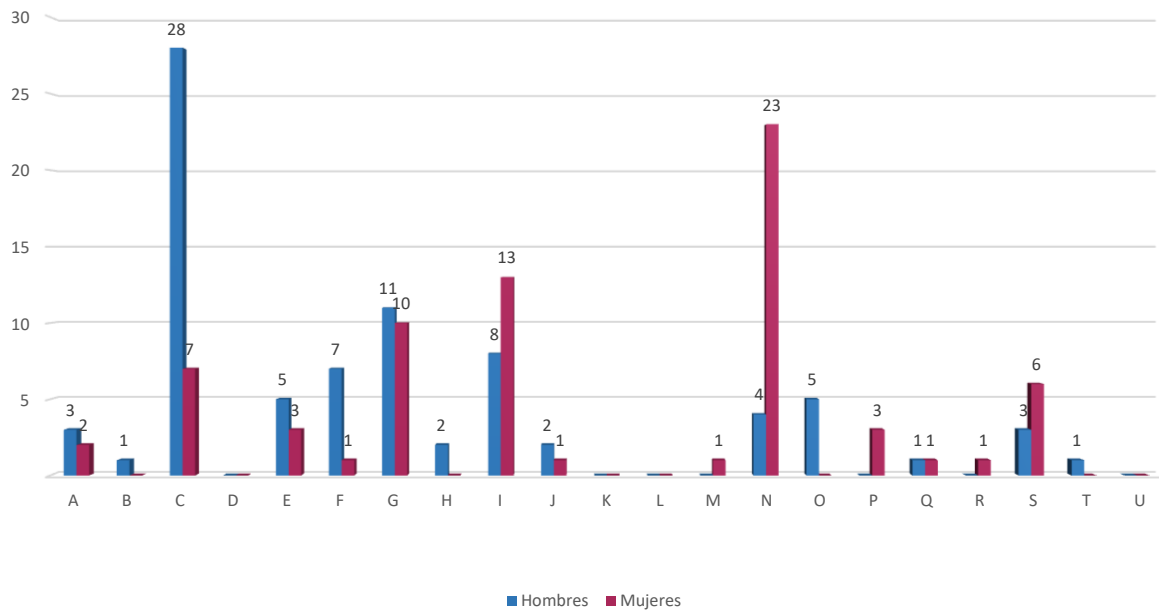


7. NÚMERO DE PARTES COMUNICADOS DISTRIBUIDOS POR CNAE Y SEXO

CNAE	A	B	C	D	E	F	G	H	I	J	K	L	M	N	O	P	Q	R	S	T	U	Total
Hombres	3	1	28		5	7	11	2	8	2				4	5		1		3	1		83
Mujeres	2		7		3	1	10		13	1			1	23	3	1	1	6				72
Total	5	1	35		8	8	21	2	21	3			1	27	5	3	2	1	9	1		155

- A. Agricultura, ganadería, selvicultura y pesca
- B. Industrias extractivas
- C. Industrias manufactureras
- D. Suministro de energía eléctrica, gas, vapor y aire acondicionado
- E. Suministro de agua, actividades de saneamiento, gestión de residuos y descontaminación
- F. Construcción
- G. Comercio al por mayor y al por menor; reparación de vehículos de motor y motocicletas
- H. Transporte y almacenamiento
- I. Hostelería
- J. Información y comunicaciones
- K. Actividades financieras y de seguros
- L. Actividades inmobiliarias
- M. Actividades profesionales, científicas y técnicas
- N. Actividades administrativas y servicios auxiliares
- O. Administración pública y defensa; seguridad social obligatoria
- P. Educación
- Q. Actividades sanitarias y de servicios sociales
- R. Actividades artísticas, recreativas y de entretenimiento
- S. Otros servicios
- T. Actividades de los hogares como empleadores de personal doméstico y como productores de bienes y servicios para uso propio
- U. Actividades de organizaciones y organismos extraterritoriales

Número de partes comunicados distribuidos por CNAE y sexo

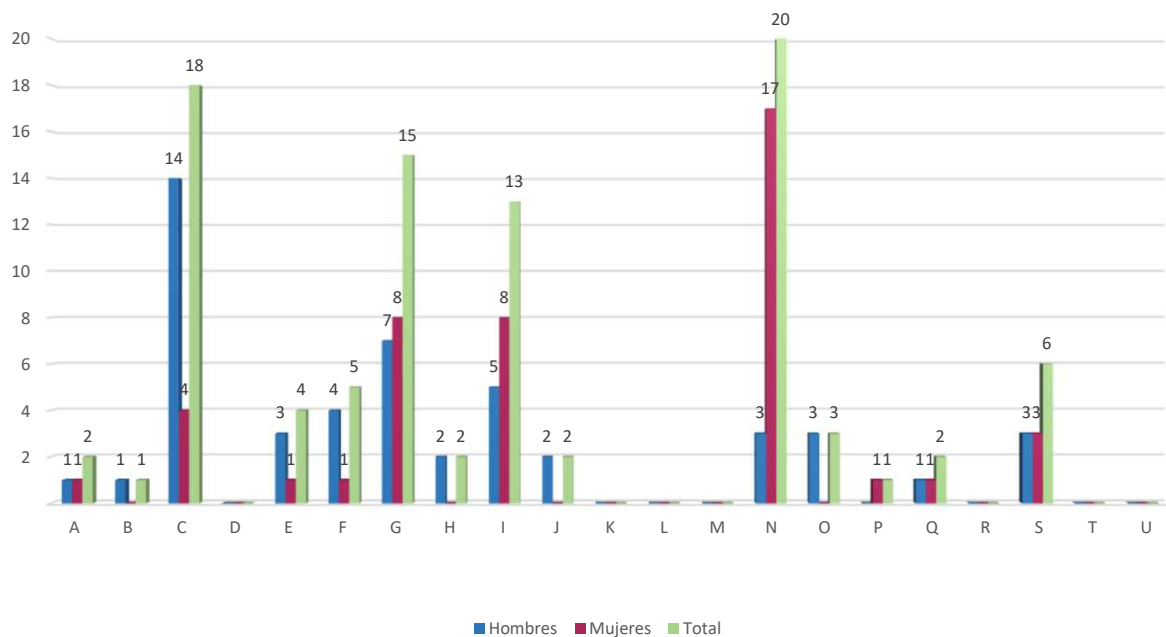


8. NÚMERO DE PARTES COMUNICADOS CON BAJA DISTRIBUIDOS POR CNAE Y SEXO

CNAE	A	B	C	D	E	F	G	H	I	J	K	L	M	N	O	P	Q	R	S	T	U	Total
Hombres	1	1	14		3	4	7	2	5	2				3	3		1		3			51
Mujeres	1		4		1	1	8		8					17		1	1		3			45
Total	2	1	18		4	5	15	2	13	2				20	3	1	2		6			96

- A. Agricultura, ganadería, selvicultura y pesca
- B. Industrias extractivas
- C. Industrias manufactureras
- D. Suministro de energía eléctrica, gas, vapor y aire acondicionado
- E. Suministro de agua, actividades de saneamiento, gestión de residuos y descontaminación
- F. Construcción
- G. Comercio al por mayor y al por menor; reparación de vehículos de motor y motocicletas
- H. Transporte y almacenamiento
- I. Hostelería
- J. Información y comunicaciones
- K. Actividades financieras y de seguros
- L. Actividades inmobiliarias
- M. Actividades profesionales, científicas y técnicas
- N. Actividades administrativas y servicios auxiliares
- O. Administración pública y defensa; seguridad social obligatoria
- P. Educación
- Q. Actividades sanitarias y de servicios sociales
- R. Actividades artísticas, recreativas y de entretenimiento
- S. Otros servicios
- T. Actividades de los hogares como empleadores de personal doméstico y como productores de bienes y servicios para uso propio
- U. Actividades de organizaciones y organismos extraterritoriales

Número de partes comunicados con baja distribuidos por CNAE y sexo

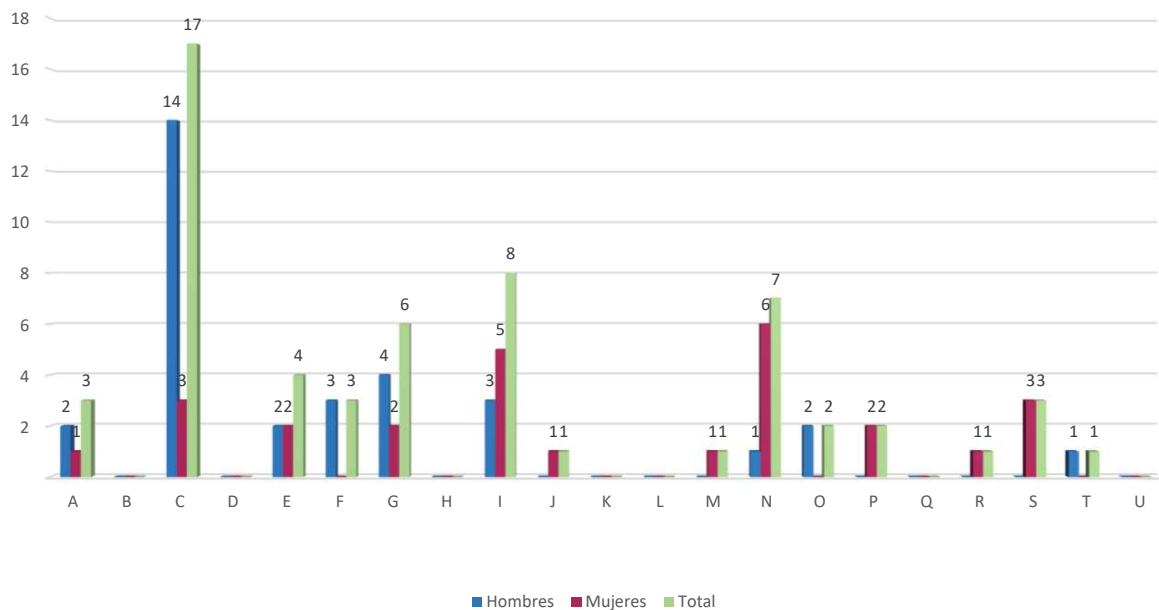


9. NÚMERO DE PARTES COMUNICADOS SIN BAJA DISTRIBUIDOS POR CNAE Y SEXO

CNAE	A	B	C	D	E	F	G	H	I	J	K	L	M	N	O	P	Q	R	S	T	U	Total
Hombres	2		14		2	3	4		3					1	2					1		32
Mujeres	1		3		2		2		5	1			1	6		2		1	3			27
Total	3		17		4	3	6		8	1			1	7	2	2		1	3	1		59

- A. Agricultura, ganadería, selvicultura y pesca
- B. Industrias extractivas
- C. Industrias manufactureras
- D. Suministro de energía eléctrica, gas, vapor y aire acondicionado
- E. Suministro de agua, actividades de saneamiento, gestión de residuos y descontaminación
- F. Construcción
- G. Comercio al por mayor y al por menor; reparación de vehículos de motor y motocicletas
- H. Transporte y almacenamiento
- I. Hostelería
- J. Información y comunicaciones
- K. Actividades financieras y de seguros
- L. Actividades inmobiliarias
- M. Actividades profesionales, científicas y técnicas
- N. Actividades administrativas y servicios auxiliares
- O. Administración pública y defensa; seguridad social obligatoria
- P. Educación
- Q. Actividades sanitarias y de servicios sociales
- R. Actividades artísticas, recreativas y de entretenimiento
- S. Otros servicios
- T. Actividades de los hogares como empleadores de personal doméstico y como productores de bienes y servicios para uso propio
- U. Actividades de organizaciones y organismos extraterritoriales

Número de partes comunicados sin baja distribuidos por CNAE y sexo



10. NÚMERO DE PARTES COMUNICADOS DISTRIBUIDOS POR DIAGNÓSTICO Y GRUPO DE ENFERMEDAD

DIAGNÓSTICO (CIE 10)	Grupo 1	Grupo 2	Grupo 3	Grupo 4	Grupo 5	Grupo 6	Total
AFONIA		1					1
ASMA				1			1
ASMA PREDOMINANTEMENTE ALERGICA				1			1
DEDO EN GATILLO		1					1
DERMATITIS ALERGICA DE CONTACTO DEBIDA A ADHESIVOS	1						1
DERMATITIS ALERGICA DE CONTACTO DEBIDA A COSMETICOS	2						2
DERMATITIS ALERGICA DE CONTACTO DEBIDA A OTROS AGENTES	1						1
DERMATITIS DE CONTACTO, FORMA NO ESPECIFICADA, DEBIDA A OTROS AGENTES	2		1	1			4
DERMATITIS DE CONTACTO, FORMA NO ESPECIFICADA, POR DROGAS EN CONTACTO CON PIEL	1						1
DERMATITIS DE CONTACTO, FORMA NO ESPECIFICADA, POR OTROS PRODUCTOS QUIMICOS					1		1
DERMATITIS DE CONTACTO, FORMA Y CAUSA NO ESPECIFICADAS					1		1
DERMATITIS, NO ESPECIFICADA					1		1
DESGARRO DE MENISCOS, PRESENTE		1					1
DISFONIA		3					3
ECZEMA HERPETICO					1		1
EPICONDILITIS LATERAL		27					27
EPICONDILITIS MEDIA		6					6
ESCABIOSIS			1				1
FENOL Y HOMOLOGOS DEL FENOL	2						2
HIPOACUSIA NEUROSENSORIAL, SIN OTRA ESPECIFICACION		1					1
NEUMOCONIOSIS DEBIDA A OTROS POLVOS QUE CONTIENEN SILICE				6			6
NEUMOCONIOSIS DEBIDA AL ASBESTO Y A OTRAS FIBRAS MINERALES				2			2
NEUMONIA, NO ESPECIFICADA				1			1
NODULOS DE LAS CUERDAS VOCALES		8					8
OTRAS LESIONES DEL HOMBRO		3					3
OTROS TRASTORNOS DE LAS UÑAS					1		1
POLIPO DE LAS CUERDAS VOCALES Y DE LA LARINGE		1					1
RADIODERMATITIS, NO ESPECIFICADA	1						1
SINDROME DEL MANGUITO ROTATORIO		1					1
SINDROME DEL TUNEL CARPIANO		66					66
SINOVITIS Y TENOSINOVITIS, NO ESPECIFICADA		2					2
TENOSINOVITIS DE ESTILOIDES RADIAL (DE QUERVAIN)		2					2
TRASTORNO DE MENISCO DEBIDO A DESGARRO O LESION ANTIGUA		1					1
TRASTORNOS NO ESPECIFICADOS DE LOS TEJIDOS BLANDOS RELACIONADOS CON EL USO, EL USO EXCESIVO Y PRESION		2					2
Total	10	126	2	12	5		155

Grupo 1: Enfermedades profesionales causadas por agentes químicos

Grupo 2: Enfermedades profesionales causadas por agentes físicos

Grupo 3: Enfermedades profesionales causadas por agentes biológicos

Grupo 4: Enfermedades profesionales causadas por inhalación de sustancias y agentes no comprendidos en otros apartados

Grupo 5: Enfermedades profesionales de la piel causadas por sustancias y agentes no comprendidos en los otros apartados

Grupo 6: Enfermedades profesionales por agentes cancerígenos

11. NÚMERO DE PARTES CERRADOS CON BAJA DISTRIBUIDOS POR PROVINCIA Y GRUPO DE ENFERMEDAD

PARTES CERRADOS CON BAJA POR PROVINCIA Y GRUPO DE ENFERMEDAD (*)								
Provincia	Grupo 1	Grupo 2	Grupo 3	Grupo 4	Grupo 5	Grupo 6	En revisión	Total
Almería		8		1				9
Cádiz		21		1	1		3	26
Córdoba		5		1				6
Granada	2	2					1	5
Huelva	1	2						3
Jaén		1						1
Málaga	1	13	1	1	1		2	19
Sevilla	3	13			1			17
Andalucía	7	65	1	4	3		6	86

(*) Cerrados como EP AT o EC

Grupo 1: Enfermedades profesionales causadas por agentes químicos

Grupo 2: Enfermedades profesionales causadas por agentes físicos

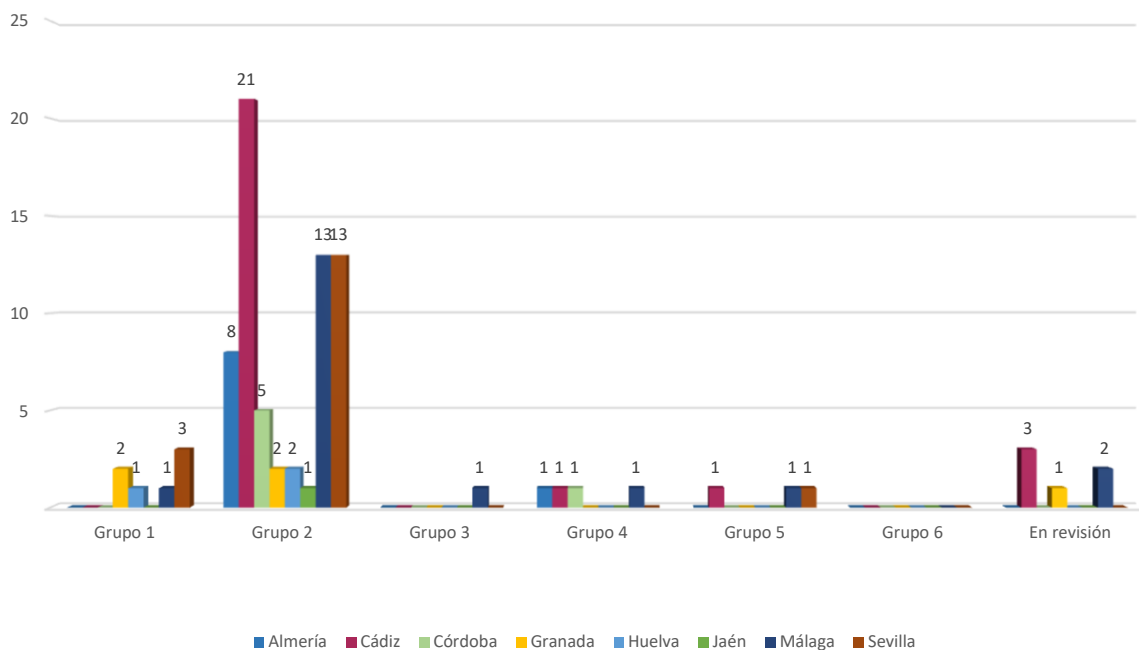
Grupo 3: Enfermedades profesionales causadas por agentes biológicos

Grupo 4: Enfermedades profesionales causadas por inhalación de sustancias y agentes no comprendidos en otros apartados

Grupo 5: Enfermedades profesionales de la piel causadas por sustancias y agentes no comprendidos en los otros apartados

Grupo 6: Enfermedades profesionales por agentes cancerígenos

Número de partes cerrados con baja por provincia y grupo de enfermedad



**12. EMPRESAS CON ALTA SINIESTRALIDAD DISTRIBUIDAS POR CNAE, GRUPO Y CÓDIGO DE ENFERMEDAD
PROFESIONAL. ENERO - MARZO 2019**

CNAE	Centros de Trabajo distintos	Grupo 2 2L0101	Grupo 5 5A0103	N.º Alertas	Nº de trabajadores afectados
8220	2	2		2	10
2120	1		1	1	2
Total	3	2	1	3	12

8220 *Actividades de los centros de llamadas*

2120 *Fabricación de especialidades farmacéuticas*

2L0101 *Nódulos de las cuerdas vocales a causa de los esfuerzos sostenidos de la voz por motivos profesionales*

5A0103 *Enfermedad Profesional de la piel causada por sustancias de bajo peso molecular por debajo de los 1000 daltons en la Industria química.*